





NAVODILA za 3.b – POUK NA DALJAVO

(SLJ, MAT, SPO, ŠPO, LUM, GUM, DOP/DOD od 11. 5. 2020 do 15. 5. 2020)

ITJ: prilogi 1 TJA: prilogi 2 OPZ34: priloga 3

Pon., 11. 5. 2020	
KULTURNI DAN SREČA NA VRVICI filmska vzgoja	- V prilogi PowerPoint
Tor., 12. 5. 2020	
MAT PONAVLJANJE IN UTRJEVANJE UČNE SNOVI	<ul style="list-style-type: none">• Ponavljaj poštevanko s pomočjo iger, ki jih najdeš na spodnji povezavi https://www.youtube.com/watch?v=tYmsY_1ptF8• Nato prepisi račune iz DZ / str. 62 ; 4.naloga in DZ/str. 63; 8.naloga v zvezek in jih reši.
SLJ VEVERICA NA OBISKU	 <ul style="list-style-type: none">• <u>Gaj</u> je prijeten prostor v naravi.  <p>V Sloveniji je zelo znan Mozirski gaj.</p>  <p>Šunikov vodni gaj v Lepeni, ki se nahaja na zemljevidu na zadnji plati naše kokoške.</p> <p>Tudi mi imamo gaj ob naši šolski mlaki. Tudi vi imate, po moje, kakšen prijeten kotiček ob hiši, ki mu lahko rečete gaj.</p> <p>Babica je Majo povabila v gaj in... Preberi si besedilo v DZ/str. 72., 73. Nato poveži besede v 2.nalogi na str 73. (<u>gaj</u> – negovan gozd, nasad, <u>razposajeno</u> – sproščeno, neugnano, <u>postlati</u> – pripraviti, urediti ležišče, <u>poslastica</u> – zelo okusna, izbrana jed). S podčrtanimi besedi tvori povedi. Zapiši jih v mali zvezek s pomožno čro, naslov je VEVERICA NA OBISKU.</p>

	<p>Nato večkrat preberi besedilo na str. 72., 73. Pri branju upoštevaj ločila. Kjer je na koncu povedi klicaj, beri glasno in višje.</p> <p>Lahko narediš sladoleđ, ni pa nujno. Če se odločiš narediti sladoleđ po receptu na str. 73, 4.naloga, prosi za pomoč starše.</p>
SPO MOJ PES	<ul style="list-style-type: none"> • Še enkrat preberi učno snov v UČ/str. 65. • Nato preberi besedilo v UČ/str. 66, 67, 68, kjer boš spoznal kako nastane in zraste psiček in kako živali, ljudje in rastline živijo različno dolgo. Preglej, še enkrat preberi naloge, ki si jih rešil v DZ/str.50, 51.
Sre., 13. 5. 2020	
MAT DOLŽINE	<p>Kako dolgo pot bodo prehodile mravlјice? S pomočjo ravnila in prikazanega računa v delovnem zvezku (1. naloga na str. 64), reši še ostale naloge v DZ/str.64. Ne pozabi zapisati merske enote cm. Tako boš ugotovil, kako dolgo pot bodo prehodile mravlјice.</p> <p>Nato reši naloge v UL/str.145. Zapisuj mersko enoto m.</p>
SLJ Piran – obmorski biser	<ul style="list-style-type: none"> • Oglej si posnete o mestu Piran na spodnji povezavi https://www.youtube.com/watch?v=cyXdVkhKpTg <ul style="list-style-type: none"> • Nato preberi besedilo v DZ/str. 76, 77. <p>V prazne kvadratke na fotografijah vpiši ustrezna števila.</p> <ul style="list-style-type: none"> • Reši nalogi v DZ na str. 77 / 3. in 4.-A v mali zvezek s pomožno črto, naslov je PIRAN – OBMORSKI BISER.
ŠPO PLESNI KORAKI	Vadi za ocenjevanje – plesna spremljava na izbrano pesem, po kriterijih, ki sem ti jih že poslala. Uživaj v plesu.
SPO RASTEMO IN SE RAZMNOŽUJEMO	<p>V zvezek napiši naslov RASTEMO IN SE RAZMNOŽUJEMO in prepisi spodnje besedilo</p> <ol style="list-style-type: none"> 1. Skicira in na kratko napiši, kako nastane in zraste pes. (UČ/str.66). 2. Živali živijo različno dolgo, <u>dopolni število let</u> (UČ/str. 67): Miš – približno 2 leti Polh – Veverica – Divja svinja – Rjavi medved – Gorila – Slon – Človek – Želva – 3. Živali in rastline živijo različno dolgo. Živali rastejo, živijo in poginejo ali umrejo. 4. Rastline rastejo in odmrejo. 5. Človek se rodi, živi in umre. 6. Predmeti se obrabijo in propadejo. 7. Poišči slikice in jih zalepi v zvezek.

Čet., 13. 5. 2020	
ŠPORTNI DAN PLES	- v prilogi PowerPoint
Pet., 15. 5. 2020	
SLJ PIRAN -OBMORSKI BISER	<ul style="list-style-type: none"> Igral boš igro vlog: <ul style="list-style-type: none"> postal boš turistični vodič.  <p>Predstavil boš mesto Piran navideznim turistom; to pomeni, da si predstavljaš, da imaš pred seboj turiste. Pomagaj si z DZ/str. 76, 77., z internetom, če mogoče imaš doma kakšne reklame, zgibanke, knjige o Piranu.</p> <p>Najprej si pripravi besedilo; na mizo si razporedi delovni zvezek, pripravi računalnik, če ga boš potreboval za prikazat kakšen posnetek, sliko, besedilo, kakšno knjigo...Naredi si načrt, vrstni red, kaj boš najprej povedal, skratka kako boš zanimivo predstavil mesto Piran. Nato vadi gladko branje in celotno predstavitev kot si si zamislil Na koncu poskušaj prosto govoriti. Če ti ne gre, pa beri tako, da med branjem vsake toliko pogledaš navidezne turiste.</p> <p>Zvečer pa lahko predstaviš mesto Piran tvoji družini.</p>
MAT DOLŽINE	<p>Dolžine lahko tudi odštevamo. Oglej si primer v DZ / str. 65; 4. naloga Po zgledu reši do konca 4. nalogo in ostale naloge na str. 65.</p> <p>Nato reši naloge v UL / str. 146.</p>
ŠPO Sprehod s tekom	Pojdi na daljši sprehod v krogu družine, lahko greste tudi popoldan ali proti večeru. Med sprehodom preteči daljšo razdaljo. Poskrbi za ogrevanje pred tekom – gimnastične vaje in na koncu še raztezne vaje. Uživaj v naravi.
GUM PONAVLJANJE IN UTRJEVANJE UČNE SNOVI	<ul style="list-style-type: none"> Ponavljjanje učne snovi. Vadi za ocenjevanje znanja; zapoj in spremljaj pesem, ki smo se jo učili v tem šolskem letu, z lastnimi instrumenti.

Uspešno delo in bodite dobro.

Razredničarka:

Karmen Toškan, prof.

Priloga 1

ITALIJANŠČINA - 3.B

Delo na daljavo, od 11. do 15. maja 2020 3.a/b razred
OSMI TEDEN, ottava settimana

Cari ragazzi, ragazze e genitori!

Hvala za vaše odzive in sodelovanje. Pohvale vsem!

V tem tednu prehajamo na novo učno enoto, GLI STATI D'ANIMO, kar pomeni počutja. Učenci bodo spoznali nekaj novih besed, ki izražajo počutja, kot so jeza, veselje, besede bodo zapisali in jih z mimiko obraza izrazili.

Za delo bodo potrebovali učbenik, svoj zvezek in delovni zvezek.

Kdor nima delovnega zvezka, prilagam sliko strani, naj vajo naredijo v zvezek.

Navodila:

1. Učbenik, stran, pagina 56. Vaja, esercizio 1, glasno preberejo besede in skušajo posnemati občutja, kot na sliki: TRISTE-žalosten, FELICE-srečen, zadovoljen, ARRABBIATO-jezen, SPAVENTATO- preplašen, STANCO-utrujen.
2. Delovni zvezek, če ga nimajo, prilagam sliko, stran, pagina 24, esercizio, vaja 1 in 2. V svoj zvezek napišejo naslov GLI STATI D'ANIMO, poiščejo imena 4. občutij in 10. mesecev ter jih zapišejo v zvezek.
3. Esercizio 2, zapišejo imena občutij pod vsako sliko živali.
4. Poslikate in mi pošljete slike, hvala.

Tante grazie! Buon lavoro, ragazzi, ci vediamo presto a scuola!

Lav ostra insegnante d'italiano,

Tamara T.L

.

8 Gli stati d'animo

1 Trova i nomi di 4 stati d'animo e di 10 mesi.



A G O S T O M A R Z O
R E P P T T R I S T E
R N M A S T A N C O S
A N Z V T O Z Q G L E
B A F E B B R A I O T
B I Q N L R T F U U T
I O R T U E S Z G M E
A I M A G G I O N P M
T M M T L P Q Z O Z B
O C F O I O L Z S T R
M B S N O V E M B R E

2 Scrivi gli stati d'animo di questi animali.



Priloga 2

ANGLEŠČINA – 3.B

Delo na daljavo, 3.a in 3.b: 11.5.2020 - 17.5.2020

Pozdravljeni!

Poglejmo si ali za naš planet dobro skrbimo...

1. V zvezek napiši naslov: **OUR WORLD (=NAŠ SVET)**
2. Poslušaj zgodnico v U 46/1 <https://folio.rokus-klett.si/?credit=MA3UC&pages=46-47>
3. Izpiši nove beside:
shower=tuš
polar bears=polarni medvedi
disappear=izginjati
turn off=ugasniti
pick up=pobрати
litter=odpadke
poster=plakat
present=darilo
4. Pod naslov reši nalogo v DZ44/1. Povedi o zgodnici zapiši v zvezek po pravilnem vrstnem redu:
<https://folio.rokus-klett.si/?credit=MA3DZ&pages=44-45>
(Prilagam sliko naloge, če spletna stran ne bo dosegljiva.)

1 Read the story. Put the sentences in order.

..... Lola is going to take a short shower.

..... The children have a good idea.

..... **1** Lola has a long shower.

..... Emily is going to turn off the lights.

..... Lola is sad.

..... Sara is going to make a present.

Sliko zvezka mi pošljite najkasneje **do petka, 15. 5. 2020**, na mail **maja.vidosevich@gmail.com**.

Lep pozdrav,

učiteljica Maja

Priloga 3

Interesna dejavnost: Otroški pevski zbor (OPZ) 34

RAZRED: 3 in 4

Petek, 15.05.2020, 7. šolska ura (13.35-14.20)

Interesna dejavnost: **Otroški pevski zbor 34**

Za ogrevanje si zapoj kako priljubljeno pesem.

Ob uporabi svetovnega spleta poišči na YOUTUBE pesmi:

Mali potepuh

<https://www.youtube.com/watch?v=kgUHO3uAG44>

Pesem je treba znati na pamet.

Huda mravljica

<https://www.youtube.com/watch?v=loDtTAz5DcU>

Pesem je treba znati na pamet.

Čuki: Mi gremo pa na morje

<https://www.youtube.com/watch?v=w92hhWXXIdI>

Pesem poslušaj večkrat.