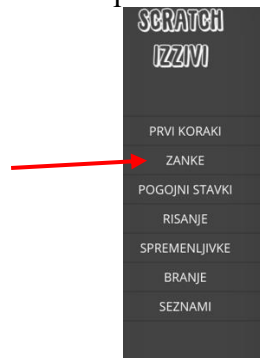


Četrtek, 2.4.2020


SLEDI SPODAJ ZAPISANIM KORAKOM:

1. V spletni brskalnik vtipkaj: <https://scratchizzivi.splet.arnes.si/>  
Lahko samo tudi Scratch izzivi in prvi zadetek je pravi.
2. Na levi strani spletne strani klikni zavihek ZANKE:

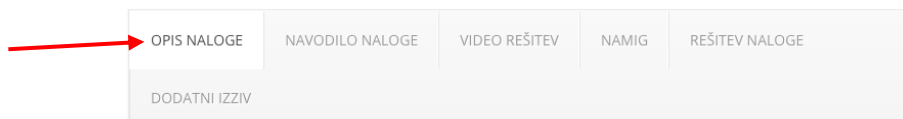


**KAJ JE ZANKA?**  
V programu uporabljamo zanko takrat, ko želimo enega ali več ukazov izvršiti **večkrat zaporedoma**.  
To pomeni:  
»dokler je izpolnjen pogoj, ponavlja ukaz.«

3. V zavihku ZANKE imaš veliko izzivov.



4. Pri vsakem izzivu imaš tole vrstico.



Preberi OPIS NALOGE in NAVODILO NALOGE pri vsakem izzivu.  
Nato si izberi **2 IZZIVA** ter poizkusi sam sestaviti programčka.  
Za pomoč imaš NAMIG in na koncu še REŠITEV NALOGE.

Tvoja narejena programčka shrani na računalnik in mi ju pošlji na moj mail do sobote,  
4.4.2020: [lisanv@osmarezige.si](mailto:lisanv@osmarezige.si)

Veliko sreče pri programiranju ti želim!

Učiteljica računalništva,  
Lisan Vežnaver Hrvatini