


Vpenjanje

Pri obdelavah, kot so žaganje, vrтанje in brušenje, je naše delo brez pripomočkov za vpenjanje skoraj nemogoče in nevarno. Uporabljamo najrazličnejše pripomočke in naprave za vpenjanje in pritrjevanje obdelovanca; tako si zagotovimo tudi varno delo.



Osnovni pripomoček je mizarski skobeljnik.






Delavniška miza




Miza za domačo rabo


Manjše obdelovance pritrdimo v primež. Da ne poškodujemo obdelovanca, čeljusti obložimo z mehkejšimi ploščicami.



Pri lepljenju, kjer je treba kose stisniti na več mestih naenkrat in obdelovanca ne moremo vpeti v skobeljnik ali primež, si pomagamo s sponami in prižemami.



Spona – kovinska




Prižeme



Strojni primež uporabljamo pri vrтанju.




Klešče za pritrjevanje, primerne za lepljenje



Knjigoveška stiskalnica je zelo uporabna za lepljenje furnirja.



Lepljenje okvirjev



Uporaba ekscentra

Orodje za vpenjanje



Vpenjanje stranice s spono na mizo




Vpenjanje letve v jeralnik

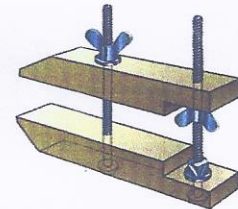
Pripomočki za lepljenje



Komplet za spajanje pri lepljenju vogalov




Uporaba spon pri izdelavi okvirjev



Spona, izdelana v domači delavnici


Postopki pri lepljenju



Lepljenje plošč



Lepljenje daljših kosov



Lesena spona z ekscentrom